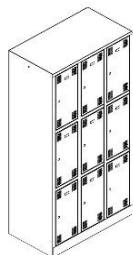
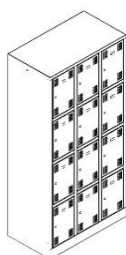


Fächerschrank Large F3-F4-F5-F6 Module, Türen frontbündig

Mass- / Datenblatt



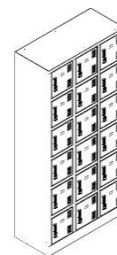
F33UA
3 Abteil vertikal
3 Abteil horizontal



F43UA
4 Abteil vertikal
3 Abteil horizontal



F53UB
5 Abteil vertikal
3 Abteil horizontal



F63VA
5 Abteil vertikal
3 Abteil horizontal

Fachbreite 300 mm

Modul	Abteil	B	T	Sockel B	H	Sockel A	H
F31.300	3	320	400/500	50	600/1850	100	600/1900
F32.300	6	610	400/500	50	600/1850	100	600/1900
F33.300	9	900	400/500	50	600/1850	100	600/1900
F41.300	4	320	400/500	50	450/1850	100	450/1900
F42.300	8	610	400/500	50	450/1850	100	450/1900
F43.300	12	900	400/500	50	450/1850	100	450/1900
F51.300	5	320	400/500	50	360/1850	100	360/1900
F52.300	10	610	400/500	50	360/1850	100	360/1900
F53.300	15	900	400/500	50	360/1850	100	360/1900
F61.300	6	320	400/500	50	300/1850	100	300/1900
F62.300	12	610	400/500	50	300/1850	100	300/1900
F63.300	18	900	400/500	50	300/1850	100	300/1900

Fachbreite 350 mm

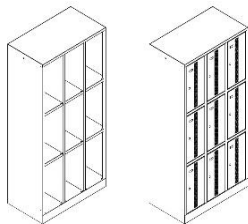
Modul	Abteil	B	T	Sockel B	H	Sockel A	H
F31.350	3	370	400/500	50	600/1850	100	600/1900
F32.350	6	710	400/500	50	600/1850	100	600/1900
F33.350	9	1050	400/500	50	600/1850	100	600/1900
F41.350	4	370	400/500	50	450/1850	100	450/1900
F42.350	8	710	400/500	50	450/1850	100	450/1900
F43.350	12	1050	400/500	50	450/1850	100	450/1900
F51.350	5	370	400/500	50	360/1850	100	360/1900
F52.350	10	710	400/500	50	360/1850	100	360/1900
F53.350	15	1050	400/500	50	360/1850	100	360/1900
F61.350	6	370	400/500	50	300/1850	100	300/1900
F62.350	12	710	400/500	50	300/1850	100	300/1900
F63.350	18	1050	400/500	50	300/1850	100	300/1900

Fachbreite 400 mm

Modul	Abteil	B	T	Sockel B	H	Sockel A	H
F31.400	3	420	400/500	50	600/1850	100	600/1900
F32.400	6	810	400/500	50	600/1850	100	600/1900
F33.400	9	1200	400/500	50	600/1850	100	600/1900
F41.400	4	420	400/500	50	450/1850	100	450/1900
F42.400	8	810	400/500	50	450/1850	100	450/1900
F43.400	12	1200	400/500	50	450/1850	100	450/1900
F51.400	5	420	400/500	50	360/1850	100	360/1900
F52.400	10	810	400/500	50	360/1850	100	360/1900
F53.400	15	1200	400/500	50	360/1850	100	360/1900
F61.400	6	420	400/500	50	300/1850	100	300/1900
F62.400	12	810	400/500	50	300/1850	100	300/1900
F63.400	18	1200	400/500	50	300/1850	100	300/1900

Fachbreite 450 mm

Modul	Abteil	B	T	Sockel B	H	Sockel A	H
F31.450	3	470	400/500	50	600/1850	100	600/1900
F32.450	6	910	400/500	50	600/1850	100	600/1900
F41.450	4	470	400/500	50	450/1850	100	450/1900
F42.450	8	910	400/500	50	450/1850	100	450/1900
F51.450	5	470	400/500	50	360/1850	100	360/1900
F52.450	10	910	400/500	50	360/1850	100	360/1900
F61.450	6	470	400/500	50	300/1850	100	300/1900
F62.450	12	910	400/500	50	300/1850	100	300/1900

**Ausbau Optionen**

- Türen mit Mittelporforation
- Schrägdach
- Dachblenden
- Beistösse

Schliess-Systeme

- Münzpfandschlösser
- Drehriegel
- Zylinderschloss Euro Locks
- Digilock

