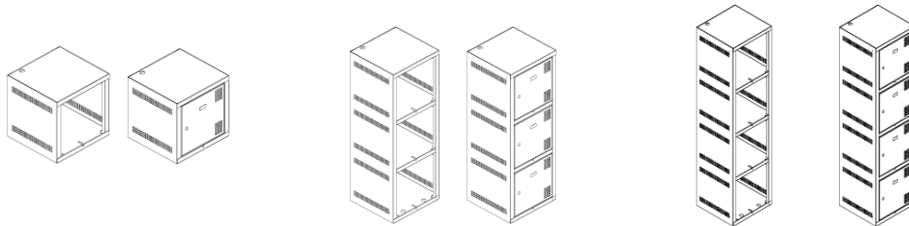


## E-Box EB AP Module für Wand- und Trägerbesfestigung Steckdose AP, Türen frontbündig

Mass- / Datenblatt



### EB11

- 1 Abteil vertikal
- 1 Abteil horizontal
- 1 Steckdosen-Montagerippe
- 1 Grundierung
- 1 Pulverbeschichtung
- 1 Steckdose Typ 13 AP BS

### EB31

- 3 Abteil vertikal
- 1 Abteil horizontal
- 3 Steckdosen-Montagerippen
- 1 Grundierung
- 1 Pulverbeschichtung
- 3 Steckdosen Typ 13 AP BS

### EB41

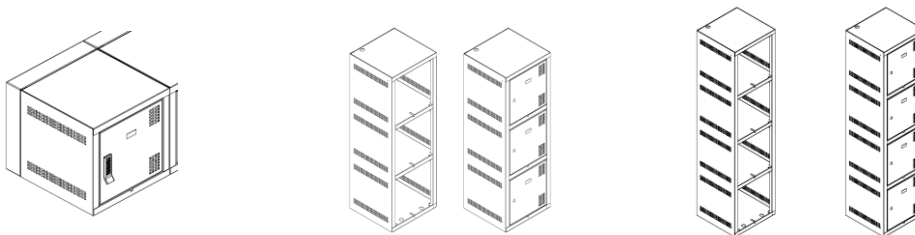
- 4 Abteil vertikal
- 1 Abteil horizontal
- 4 Steckdosen-Montagerippen
- 1 Grundierung
- 1 Pulverbeschichtung
- 4 Steckdosen Typ 13 AP (BS = bauseits)

### Abteil B 350 mm

Modul	Abteil	B	T	H	Sockel H	Abteil H	Plan
EB11.350W390CR AP	1	370	351	390	30	360	Z-130466
EB13.350W390CR AP	3	370	351	1110	30	360	Z-131129
EB14.350W390CR AP	4	370	351	1470	30	360	Z-131138

## E-Box EB UP Module vorbereitet für Kabelkanal Steckdose UP, Türen frontbündig

Mass- / Datenblatt



### EB11

- 1 Abteil vertikal
- 1 Abteil horizontal
- 1 Steckdosen-Montagerippe
- 1 Vorbereitung für Kabelkanal
- 1 Grundierung
- 1 Pulverbeschichtung
- 1 Steckdose Typ 13 UP (BS)

### EB31

- 3 Abteil vertikal
- 1 Abteil horizontal
- 3 Steckdosen-Montagerippen
- 1 Vorbereitung für Kabelkanal
- 1 Grundierung
- 1 Pulverbeschichtung
- 3 Steckdosen Typ 13 UP (BS)

### EB41

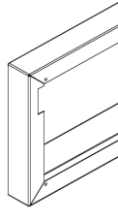
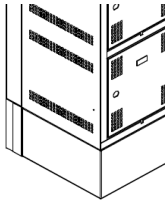
- 4 Abteil vertikal
- 1 Abteil horizontal
- 4 Steckdosen-Montagerippen
- 1 Vorbereitung für Kabelkanal
- 1 Grundierung
- 1 Pulverbeschichtung
- 4 Steckdosen Typ 13 UP (BS = bauseits)

### Abteil B 350 mm

Modul	Abteil	B	T	H	Sockel H	Abteil H	Plan
EB11.350W390CR UP	1	370	351	390	30	360	Z-130840
EB13.350W390CR UP	3	370	351	1110	30	360	Z-131126
EB14.350W390CR UP	4	370	351	1470	30	360	Z-131137

## Anbau-Module mit Kabelkanal für Wand Montage UP

Mass- / Datenblatt



Unterbau  
1 Unterbau  
1 Flexible Sockelanpassung

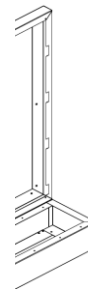

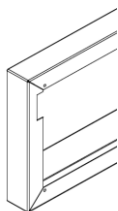
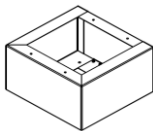
Kabelkanal  
2 Kabelkanal-Seitenteile  
2 Kabelkanal-Mittelteile

<b>Unterbau für Wandmontage</b>					
Modul	Stk.	B	T	H	Plan
Unterbau-370	1	370	351	200	Z-130610
Unterbau-740	1	740	351	200	Z-130610
Unterbau-1110	1	1110	351	200	Z-130610
Flexible Anpassung	2	71.5	50	200	Z-130620

<b>Kabelkanal für Wandmontage</b>					
Modul	Stk.	B	T	H	Plan
Kabelkanal Seitenteile 11	2	370	71.5	390	Z-130319
Kabelkanal Seitenteile 31	2	370	71.5	1110	Z-130319
Kabelkanal Seitenteile 41	2	370	71.5	1470	Z-130319
Kabelkanal Mittelteile-370	2	370	71.5	71.5	Z-130318
Kabelkanal Mittelteile-740	2	740	71.5	71.5	Z-130318

## Anbau-Module mit Kabelkanal freistehend UP

Mass- / Datenblatt



Unterbau  
1 Unterbau

Kabelkanal  
2 Kabelkanal-Seitenteile  
2 Kabelkanal-Mittelteile

Rückwand  
1 Rückwand

Beispiel  
Unterbau  
Kabelkanal  
Rückwand

<b>Unterbau freistehend</b>					
Modul	Stk.	B	T	H	Plan
Unterbau-370	1	370	422.5	200	Z-130610
Unterbau-740	1	740	422.5	200	Z-130610
Unterbau-1110	1	1110	422.5	200	Z-130610

<b>Kabelkanal freistehend</b>					
Modul	Stk.	B	T	H	Plan
Kabelkanal Seitenteile 11	2	370	71.5	390	Z-130878
Kabelkanal Seitenteile 31	2	370	71.5	1110	Z-130878
Kabelkanal Seitenteile 41	2	370	71.5	1470	Z-130878
Kabelkanal Mittelteile-370	2	370	71.5	71.5	Z-130618
Kabelkanal Mittelteile-740	2	740	71.5	71.5	Z-130618

<b>Rückwand freistehend</b>					
Modul		B	T	H	Plan
Rückwand 11-370		370	1	390	Z-130879
Rückwand 31-370		370	1	1110	Z-130879
Rückwand 41-370		370	1	1470	Z-130879
Rückwand 11-740		740	1	390	Z-130879
Rückwand 31-740		740	1	1110	Z-130879
Rückwand 41-740		740	1	1470	Z-130879
Rückwand 11-1110		1110	1	390	Z-130879
Rückwand 31-1110		1110	1	1110	Z-130879
Rückwand 41-1110		1110	1	1470	Z-130879